


KZ-G

Chp.IDF KZ-G Libre 3 (L3) Résultats

Document 2.1

Sous réserve du contrôle technique ou d'incidents d'ordre sportif

Cl	N°	Pilote	Club	Secteur 1	Secteur 2	Secteur 3	Temps	Ecart	Tour
1	55	GROSSO Emilien	Angerville	21.397	21.984	23.752	1:07.133		5
2	44	GALICHON Emmanuel	Rosny	22.057	22.067	23.806	1:07.930	0.797	4
3	16	GRENIER Christophe	Brétigny	22.403	22.073	24.201	1:08.677	1.544	5
4	5	CAPIETTO Guillaume	Dourdan	21.858	22.630	24.206	1:08.694	1.561	6
5	1	ETEKI Martin	Meudon	22.338	22.369	24.249	1:08.956	1.823	4
6	7	MADDALENA Eddy	Corneilles	22.585	22.540	24.059	1:09.184	2.051	2
7	2	DZIADUS Laurent	Sens-Paris	22.436	22.461	24.294	1:09.191	2.058	3
8	17	WEISSEN Laurent	Corneilles	22.935	22.722	24.277	1:09.934	2.801	5
9	18	LEROY Philippe	Dourdan	22.694	23.889	25.025	1:11.608	4.475	1
10	47	PELLEGATTI Arnaud	Dourdan	22.750	23.930	25.215	1:11.895	4.762	1
11	9	MORONI Rodolphe	Sens-Paris	23.130	23.525	25.404	1:12.059	4.926	5
12	14	TARDIVOT Ludovic	Angerville	23.428	24.172	25.145	1:12.745	5.612	3
13	12	VALLEE Stéphane	Sens-Paris	23.517	24.555	25.045	1:13.117	5.984	3
14	4	BASTID Didier	Corneilles	23.782	24.284	25.649	1:13.715	6.582	2
15	3	DA COSTA François	Corneilles	24.299	23.661	26.845	1:14.805	7.672	2



Chp.Ile de France
Angerville 28-29 Mars 2015



Chp.IDF KZ-G


KZ-G

Libre 3 (L3)

Pour information, sans valeur officielle

Best Sectors Analysis

S1			S2			S3			Ideal Lap Times						
Clt	N°	Temps	Clt	N°	Temps	Clt	N°	Temps	Clt	N°	Pilote	p-l	Ideal Lap	Best Lap	Diff.
1	55	21.397	1	55	21.984	1	55	23.752	1	55	GROSSO Emilien		1:07.133	1:07.133	
2	5	21.858	2	5	22.008	2	44	23.806	2	44	GALICHON Emmanuel		1:07.736	1:07.930	0.194
3	44	21.863	3	44	22.067	3	7	24.059	3	5	CAPIETTO Guillaume		1:08.072	1:08.694	0.622
4	1	22.338	4	16	22.073	4	16	24.105	4	16	GRENIER Christophe		1:08.581	1:08.677	0.096
5	16	22.403	5	1	22.369	5	5	24.206	5	1	ETEKI Martin		1:08.956	1:08.956	
6	2	22.436	6	2	22.414	6	1	24.249	6	2	DZIADUS Laurent		1:09.117	1:09.191	0.074
7	7	22.526	7	7	22.540	7	2	24.267	7	7	MADDALENA Eddy		1:09.125	1:09.184	0.059
8	18	22.694	8	17	22.722	8	17	24.277	8	17	WEISSEN Laurent		1:09.893	1:09.934	0.041
9	47	22.750	9	9	23.467	9	9	24.855	9	9	MORONI Rodolphe		1:11.452	1:12.059	0.607
10	17	22.894	10	3	23.661	10	47	25.016	10	18	LEROY Philippe		1:11.608	1:11.608	
11	9	23.130	11	47	23.864	11	18	25.025	11	47	PELLEGATTI Arnaud		1:11.630	1:11.895	0.265
12	14	23.428	12	18	23.889	12	12	25.045	12	12	VALLEE Stéphane		1:12.500	1:13.117	0.617
13	4	23.445	13	12	23.938	13	14	25.145	13	14	TARDIVOT Ludovic		1:12.745	1:12.745	
14	12	23.517	14	14	24.172	14	4	25.613	14	4	BASTID Didier		1:13.342	1:13.715	0.373
15	3	24.299	15	4	24.284	15	3	25.862	15	3	DA COSTA François		1:13.822	1:14.805	0.983



KZ-G Chp.IDF KZ-G
Libre 3 (L3)
Analyse des tours

Pour information, sans valeur officielle

Tours Secteur 1 Secteur 2 Secteur 3 mps au tour

N°1 ETEKI Martin

1	26.505	27.315	25.486	1:19.306
2	23.494	23.961	24.734	1:12.189
3	23.321	22.718	24.633	1:10.672
4	22.338	22.369	24.249	1:08.956
5	23.217	23.068	24.538	1:10.823

N°2 DZIADUS Laurent

1	22.820	22.624	24.350	1:09.794
2	22.466	22.414	24.345	1:09.225
3	22.436	22.461	24.294	1:09.191
4	22.540	22.428	24.539	1:09.507
5	22.929	22.970	24.267	1:10.166

N°3 DA COSTA François

1	25.112	23.908	25.862	1:14.882
2	24.299	23.661	26.845	1:14.805
3	24.574	25.170	26.548	1:16.292
4	25.390	24.778	27.114	1:17.282

N°4 BASTID Didier

1	23.883	24.743	25.613	1:14.239
2	23.782	24.284	25.649	1:13.715
3	23.445	24.605	26.402	1:14.452
4	24.817	43.002	27.165	1:34.984

N°5 CAPIETTO Guillaume

1	22.595	23.094	24.464	1:10.153
2	29.985	22.403	24.289	1:16.677
3	21.883	22.533	24.575	1:08.991
4	22.617	22.008	24.385	1:09.010
5	22.216	23.306	24.220	1:09.742
6	21.858	22.630	24.206	1:08.694

N°7 MADDALENA Eddy

1	22.607	23.067	24.353	1:10.027
2	22.585	22.540	24.059	1:09.184
3	22.557	23.315	25.106	1:10.978
4	22.763	22.631	24.605	1:09.999
5	22.526	22.896	24.739	1:10.161
6	22.700	22.955	24.660	1:10.315

N°9 MORONI Rodolphe

1	24.483	24.373	25.161	1:14.017
2	23.944	23.467	24.885	1:12.296
3	25.021	24.680	24.869	1:14.570
4	23.438	24.586	24.855	1:12.879
5	23.130	23.525	25.404	1:12.059

N°12 VALLEE Stéphane

1	24.162	23.938	25.990	1:14.090
2	23.632	24.803	25.938	1:14.373
3	23.517	24.555	25.045	1:13.117

Tours Secteur 1 Secteur 2 Secteur 3 mps au tour

N°14 TARDIVOT Ludovic

1	27.695	26.916	25.645	1:20.256
2	23.630	25.622	25.184	1:14.436
3	23.428	24.172	25.145	1:12.745

N°16 GRENIER Christophe

1	22.798	22.356	24.501	1:09.655
2	22.810	22.536	24.375	1:09.721
3	22.731	22.580	24.127	1:09.438
4	22.561	22.311	24.105	1:08.977
5	22.403	22.073	24.201	1:08.677
6	22.405	22.474	25.054	1:09.933

N°17 WEISSEN Laurent

1	23.978	24.859	25.471	1:14.308
2	23.602	23.785	24.634	1:12.021
3	23.509	23.117	24.402	1:11.028
4	22.894	22.926	24.295	1:10.115
5	22.935	22.722	24.277	1:09.934

N°18 LEROY Philippe

1	22.694	23.889	25.025	1:11.608
---	--------	--------	--------	----------

N°44 GALICHON Emmanuel


1	22.663	22.450	24.166	1:09.279
2	22.462	23.106	24.196	1:09.764
3	21.863	22.716	32.580	1:17.159
4	22.057	22.067	23.806	1:07.930
5	22.328	22.924	23.999	1:09.251

N°47 PELLEGATTI Arnaud

1	22.750	23.930	25.215	1:11.895
2	23.366	23.864	25.289	1:12.519
3	22.802	24.207	25.016	1:12.025
4	22.888	24.094	25.192	1:12.174
5	23.033	24.088	25.191	1:12.312

N°55 GROSSO Emilien

1	23.314	22.305	24.283	1:09.902
2	22.460	22.647	23.961	1:09.068
3	22.103	22.505	24.066	1:08.674
4	21.972	22.718	23.876	1:08.566
5	21.397	21.984	23.752	1:07.133



Chp.Ile de France
Angerville 28-29 Mars 2015



KZ-G

Chp.IDF KZ-G
Libre 4 (L4)
Résultats

Document 3.1


Sous réserve du contrôle technique ou d'incidents d'ordre sportif

Cl	N°	Pilote	Club	Secteur 1	Secteur 2	Secteur 3	Temps	Ecart	Tour
1	5	CAPIETTO Guillaume	Dourdan	16.174	16.330	17.737	50.241		6
2	55	GROSSO Emilien	Angerville	16.349	16.249	17.744	50.342	0.101	8
3	12	VALLEE Stéphane	Sens-Paris	16.253	16.350	17.866	50.469	0.228	8
4	44	GALICHON Emmanuel	Rosny	16.430	16.254	17.857	50.541	0.300	6
5	16	GRENIER Christophe	Brétigny	16.340	16.534	17.901	50.775	0.534	8
6	47	PELLEGATTI Arnaud	Dourdan	16.459	16.408	17.921	50.788	0.547	7
7	10	MORANDI Laurent	Sens-Paris	16.550	16.413	17.922	50.885	0.644	7
8	7	MADDALENA Eddy	Cormeilles	16.653	16.288	18.012	50.953	0.712	7
9	11	GUILVERT Gregory	Dammarie	16.384	16.543	18.091	51.018	0.777	6
10	2	DZIADUS Laurent	Sens-Paris	16.568	16.576	18.035	51.179	0.938	7
11	17	WEISSEN Laurent	Cormeilles	16.604	16.615	18.143	51.362	1.121	7
12	3	DA COSTA François	Cormeilles	16.563	16.775	18.037	51.375	1.134	9
13	4	BASTID Didier	Cormeilles	16.618	16.684	18.229	51.531	1.290	6
14	14	TARDIVOT Ludovic	Angerville	16.852	16.652	18.075	51.579	1.338	6
15	1	ETEKI Martin	Meudon	16.805	16.618	18.224	51.647	1.406	6
16	18	LEROY Philippe	Dourdan	16.812	16.973	18.647	52.432	2.191	6
17	9	MORONI Rodolphe	Sens-Paris	17.448	16.914	18.523	52.885	2.644	8

Départ : 28/03 - 14:10:39

Meilleur tour : N°5 CAPIETTO Guillaume 50.241

Météo : Nuageux Air : 14°C Piste : Séchage



KZ-G


Chp.IDF KZ-G

Libre 4 (L4)

Best Sectors Analysis

Pour information, sans valeur officielle

S1			S2			S3			Ideal Lap Times						
Clt	N°	Temps	Clt	N°	Temps	Clt	N°	Temps	Clt	N°	Pilote	p-l	Ideal Lap	Best Lap	Diff.
1	5	16.174	1	55	16.249	1	5	17.737	1	5	CAPIETTO Guillaume		50.193	50.241	0.048
2	12	16.253	2	44	16.254	2	55	17.738	2	55	GROSSO Emilien		50.244	50.342	0.098
3	55	16.257	3	5	16.282	3	12	17.805	3	12	VALLEE Stéphane		50.408	50.469	0.061
4	44	16.309	4	7	16.288	4	44	17.857	4	44	GALICHON Emmanuel		50.420	50.541	0.121
5	16	16.340	5	12	16.350	5	16	17.901	5	16	GRENIER Christophe		50.764	50.775	0.011
6	11	16.384	6	47	16.408	6	10	17.915	5	7	MADDALENA Eddy		50.764	50.953	0.189
7	47	16.459	7	10	16.413	7	47	17.921	7	47	PELLEGATTI Arnaud		50.788	50.788	
8	7	16.485	8	11	16.485	8	11	17.934	8	11	GUILVERT Gregory		50.803	51.018	0.215
9	10	16.501	9	4	16.493	9	7	17.991	9	10	MORANDI Laurent		50.829	50.885	0.056
10	17	16.546	10	2	16.502	10	2	18.035	10	2	DZIADUS Laurent		51.105	51.179	0.074
11	3	16.563	11	16	16.523	11	3	18.037	11	4	BASTID Didier		51.292	51.531	0.239
12	2	16.568	12	1	16.574	12	14	18.075	12	17	WEISSEN Laurent		51.304	51.362	0.058
13	4	16.570	13	17	16.615	13	17	18.143	13	14	TARDIVOT Ludovic		51.330	51.579	0.249
14	14	16.603	14	14	16.652	14	1	18.202	14	3	DA COSTA François		51.375	51.375	
15	1	16.805	15	3	16.775	15	4	18.229	15	1	ETEKI Martin		51.581	51.647	0.066
16	18	16.812	16	9	16.914	16	9	18.452	16	18	LEROY Philippe		52.421	52.432	0.011
17	9	17.163	17	18	16.973	17	18	18.636	17	9	MORONI Rodolphe		52.529	52.885	0.356



KZ-G

Chp.IDF KZ-G

Libre 4 (L4)

Analyse des tours

Pour information, sans valeur officielle

Tours Secteur 1 Secteur 2 Secteur 3 mps au tour

N°1 ETEKI Martin

1	21.855	19.614	21.121	1:02.590
2	18.666	17.936	19.098	55.700
3	16.952	17.404	24.897	59.253
4	17.163	16.638	18.202	52.003
5	16.927	16.574	18.645	52.146
6	16.805	16.618	18.224	51.647
7	16.806	16.773	18.393	51.972
8	16.955	17.008	18.470	52.433

N°2 DZIADUS Laurent

1	17.253	16.756	18.377	52.386
2	17.074	16.728	18.266	52.068
3	16.797	16.794	18.385	51.976
4	16.753	16.749	18.443	51.945
5	17.644	16.557	18.127	52.328
6	16.590	16.524	18.191	51.305
7	16.568	16.576	18.035	51.179
8	16.644	16.502	18.151	51.297

N°3 DA COSTA François

1	22.563	19.085	19.627	1:01.275
2	18.693	17.608	18.507	54.808
3	17.194	16.879	18.728	52.801
4	17.005	18.002	18.326	53.333
5	16.862	16.941	19.287	53.090
6	16.976	16.928	18.083	51.987
7	16.619	16.858	19.133	52.610
8	16.845	17.255	18.141	52.241
9	16.563	16.775	18.037	51.375

N°4 BASTID Didier

1	22.143	17.737	19.788	59.668
2	17.667	17.226	19.036	53.929
3	16.860	17.181	18.944	52.985
4	16.570	16.762	18.543	51.875
5	16.892	16.624	18.480	51.996
6	16.618	16.684	18.229	51.531
7	16.584	16.561	18.460	51.605
8	16.622	16.656	18.267	51.545
9	17.474	16.493	18.336	52.303

N°5 CAPIETTO Guillaume

1	21.561	19.137	18.813	59.511
2	16.705	16.721	18.253	51.679
3	16.723	16.850	17.986	51.559
4	16.460	16.709	17.844	51.013
5	16.416	16.664	17.853	50.933
6	16.174	16.330	17.737	50.241
7	16.306	16.300	17.796	50.402
8	16.469	16.282	17.831	50.582

Tours Secteur 1 Secteur 2 Secteur 3 mps au tour

N°7 MADDALENA Eddy

1	22.281	18.942	20.466	1:01.689
2	18.394	17.392	18.591	54.377
3	16.815	16.573	18.373	51.761
4	16.676	16.437	18.037	51.150
5	16.685	16.423	18.161	51.269
6	16.649	16.391	17.991	51.031
7	16.653	16.288	18.012	50.953
8	16.485	16.696	18.029	51.210
9	16.608	16.348	18.056	51.012

N°9 MORONI Rodolphe

1	24.650	20.313	19.431	1:04.394
2	18.184	17.838	20.216	56.238
3	17.736	20.035	22.675	1:00.446
4	17.638	17.144	18.616	53.398
5	17.396	17.115	18.452	52.963
6	17.397	16.949	18.585	52.931
7	17.163	17.036	19.072	53.271
8	17.448	16.914	18.523	52.885

N°10 MORANDI Laurent

1	17.547	17.263	18.380	53.190
2	17.268	16.690	18.073	52.031
3	16.607	16.598	17.968	51.173
4	16.559	16.843	17.985	51.387
5	16.737	16.564	18.011	51.312
6	16.501	16.597	17.915	51.013
7	16.550	16.413	17.922	50.885

N°11 GUILVERT Gregory

1	17.087	16.797	37.298	1:11.182
2	18.149	17.430	18.108	53.687
3	16.590	16.700	18.024	51.314
4	16.472	16.669	17.987	51.128
5	16.583	16.525	17.934	51.042
6	16.384	16.543	18.091	51.018
7	16.501	16.695	17.953	51.149
8	16.415	16.485	18.158	51.058

N°12 VALLEE Stéphane

1	20.263	17.961	20.558	58.782
2	17.225	16.912	18.270	52.407
3	16.745	16.570	18.047	51.362
4	16.595	16.405	17.833	50.833
5	16.714	17.080	18.157	51.951
6	16.801	16.481	17.963	51.245
7	16.320	16.391	17.805	50.516
8	16.253	16.350	17.866	50.469
9	16.369	16.461	26.857	59.687

Tours Secteur 1 Secteur 2 Secteur 3 mps au tour

N°14 TARDIVOT Ludovic

1	27.434	22.257	20.683	1:10.374
2	18.463	17.960	19.000	55.423
3	17.296	17.114	18.290	52.700
4	17.276	16.863	18.371	52.510
5	16.909	16.894	18.282	52.085
6	16.852	16.652	18.075	51.579
7	16.639	17.031	18.181	51.851
8	16.603	16.827	18.154	51.584
9	16.698	16.932	18.146	51.776

N°16 GRENIER Christophe

1	17.051	17.281	18.337	52.669
2	16.763	16.601	18.069	51.433
3	16.422	16.960	18.117	51.499
4	16.666	16.536	18.162	51.364
5	16.552	16.523	18.083	51.158
6	16.542	16.527	18.207	51.276
7	16.469	16.627	17.966	51.062
8	16.340	16.534	17.901	50.775

N°17 WEISSEN Laurent

1	22.860	19.870	21.733	1:04.463
2	18.572	17.831	19.596	55.999
3	17.089	17.301	18.792	53.182
4	16.874	16.871	18.479	52.224
5	17.032	16.692	18.349	52.073
6	16.723	16.987	18.407	52.117
7	16.604	16.615	18.143	51.362
8	16.546	16.753	18.152	51.451
9	16.664	16.677	18.228	51.569

N°18 LEROY Philippe


1	22.935	18.977	20.381	1:02.293
2	17.666	18.310	19.386	55.362
3	17.475	17.111	18.931	53.517
4	16.968	17.112	18.743	52.823
5	17.801	17.481	18.636	53.918
6	16.812	16.973	18.647	52.432
7	16.856	17.288	21.010	55.154

N°44 GALICHON Emmanuel

1	17.109	16.725	18.197	52.031
2	16.676	16.494	18.017	51.187
3	16.459	16.345	17.965	50.769
4	16.309	16.358	17.909	50.576
5	16.440	16.422	17.934	50.796
6	16.430	16.254	17.857	50.541

N°47 PELLEGATTI Arnaud

1	17.105	16.692	18.024	51.821
---	--------	--------	--------	--------




KZ-G

Chp.IDF KZ-G Libre 4 (L4) Analyse des tours

Pour information, sans valeur officielle

Tours	Secteur 1	Secteur 2	Secteur 3	mps au tour
2	16.665	16.655	18.088	51.408
3	16.661	16.577	17.994	51.232
4	16.522	16.524	18.018	51.064
5	16.548	16.581	18.088	51.217
6	16.595	16.931	17.980	51.506
7	16.459	16.408	17.921	50.788
8	16.492	16.440	17.923	50.855

N°55	GROSSO	Emilien		
1	17.283	16.640	17.926	51.849
2	16.569	16.543	17.889	51.001
3	16.521	16.722	18.020	51.263
4	16.443	16.484	17.855	50.782
5	16.427	16.388	17.846	50.661
6	16.396	16.306	17.738	50.440
7	16.257	16.330	17.830	50.417
8	16.349	16.249	17.744	50.342



Chp.Ile de France
Angerville 28-29 Mars 2015



KZ-G

**Chp.IDF KZ-G
Chrono (CH)
Résultats**

Document 5.2 OFFICIEL

Sous réserve du contrôle technique ou d'incidents d'ordre sportif

Cl	N°	Pilote	Club	Secteur 1	Secteur 2	Secteur 3	Temps	Ecart	Tour
1	55	GROSSO Emilien	Angerville	16.153	16.216	17.619	49.988		7
2	5	CAPIETTO Guillaume	Dourdan	16.193	16.213	17.753	50.159	0.171	5
3	44	GALICHON Emmanuel	Rosny	16.289	16.122	17.803	50.214	0.226	7
4	47	PELLEGATTI Arnaud	Dourdan	16.244	16.399	17.757	50.400	0.412	7
5	10	MORANDI Laurent	Sens-Paris	16.291	16.391	17.727	50.409	0.421	7
6	12	VALLEE Stéphane	Sens-Paris	16.311	16.457	17.752	50.520	0.532	8
7	11	GUILVERT Gregory	Dammarie	16.406	16.315	17.816	50.537	0.549	5
8	19	MARTINS Wilfried	Rosny	16.414	16.297	17.847	50.558	0.570	11
9	16	GRENIER Christophe	Brétigny	16.381	16.333	17.846	50.560	0.572	9
10	2	DZIADUS Laurent	Sens-Paris	16.341	16.418	17.914	50.673	0.685	6
11	7	MADDALENA Eddy	Cormeilles	16.373	16.472	17.931	50.776	0.788	8
12	17	WEISSEN Laurent	Cormeilles	16.552	16.384	17.923	50.859	0.871	7
13	4	BASTID Didier	Cormeilles	16.701	16.386	18.037	51.124	1.136	8
14	3	DA COSTA François	Cormeilles	16.692	16.456	17.994	51.142	1.154	8
15	14	TARDIVOT Ludovic	Angerville	16.573	16.627	17.946	51.146	1.158	8
16	1	ETEKI Martin	Meudon	16.674	16.502	18.046	51.222	1.234	8
17	18	LEROY Philippe	Dourdan	16.666	16.668	18.383	51.717	1.729	5
18	9	MORONI Rodolphe	Sens-Paris	17.083	16.727	18.379	52.189	2.201	7
19	24	GOLLART Anthony	Kartland	17.193	16.793	18.610	52.596	2.608	6

Non classés


6	ROBILLOT Arnaud	Champagne					Non partant		
20	FAIVRE Jean-Christophe	Dourdan					Non partant		

Départ : 28/03 - 16:14:40

Meilleur tour : N°55 GROSSO Emilien

49.988

Météo : Nuageux Air : 14°C Piste : Séchage



KZ-G


Chp.IDF KZ-G

Chrono (CH)

Best Sectors Analysis

Pour information, sans valeur officielle

S1			S2			S3			Ideal Lap Times						
Clt	N°	Temps	Clt	N°	Temps	Clt	N°	Temps	Clt	N°	Pilote	p-l	Ideal Lap	Best Lap	Diff.
1	5	16.151	1	44	16.122	1	55	17.498	1	55	GROSSO Emilien		49.822	49.988	0.166
2	55	16.153	2	55	16.171	2	5	17.649	2	5	CAPIETTO Guillaume		50.013	50.159	0.146
3	12	16.214	3	5	16.213	3	44	17.661	3	44	GALICHON Emmanuel		50.072	50.214	0.142
4	47	16.244	4	47	16.236	4	10	17.727	4	47	PELLEGATTI Arnaud		50.237	50.400	0.163
5	44	16.289	5	19	16.286	5	12	17.752	5	12	VALLEE Stéphane		50.256	50.520	0.264
6	10	16.291	6	12	16.290	6	47	17.757	6	10	MORANDI Laurent		50.353	50.409	0.056
7	16	16.304	7	17	16.299	7	11	17.773	7	11	GUILVERT Gregory		50.421	50.537	0.116
8	19	16.311	8	11	16.315	8	19	17.840	8	19	MARTINS Wilfreied		50.437	50.558	0.121
9	11	16.333	9	16	16.333	9	16	17.845	9	16	GRENIER Christophe		50.482	50.560	0.078
10	2	16.339	10	10	16.335	10	7	17.868	10	2	DZIADUS Laurent		50.631	50.673	0.042
11	7	16.373	11	2	16.378	11	2	17.914	11	7	MADDALENA Eddy		50.642	50.776	0.134
12	4	16.492	12	4	16.386	12	17	17.923	12	17	WEISSEN Laurent		50.755	50.859	0.104
13	17	16.533	13	7	16.401	13	14	17.946	13	4	BASTID Didier		50.915	51.124	0.209
14	14	16.547	14	1	16.431	14	3	17.953	14	1	ETEKI Martin		51.046	51.222	0.176
15	1	16.569	15	3	16.456	15	4	18.037	15	14	TARDIVOT Ludovic		51.067	51.146	0.079
16	18	16.666	16	14	16.574	16	1	18.046	16	3	DA COSTA François		51.082	51.142	0.060
17	3	16.673	17	18	16.668	17	18	18.263	17	18	LEROY Philippe		51.597	51.717	0.120
18	9	16.972	18	9	16.727	18	9	18.320	18	9	MORONI Rodolphe		52.019	52.189	0.170
19	24	17.193	19	24	16.774	19	24	18.471	19	24	GOLLART Anthony		52.438	52.596	0.158



KZ-G Chp.IDF KZ-G
Chrono (CH)
Analyse des tours

Pour information, sans valeur officielle

Tours	Secteur 1	Secteur 2	Secteur 3	mps au tour
N°1 ETEKI Martin				
1	23.185	20.627	21.678	1:05.490
2	19.568	17.780	18.648	55.996
3	16.934	16.753	18.198	51.885
4	16.770	16.499	18.524	51.793
5	16.856	16.450	18.051	51.357
6	16.620	16.431	18.184	51.235
7	16.600	16.567	18.072	51.239
8	16.674	16.502	18.046	51.222
9	16.569	16.565	18.135	51.269
10	16.754	16.987	18.807	52.548
11	17.628	23.767	19.771	1:01.166

Tours	Secteur 1	Secteur 2	Secteur 3	mps au tour
N°2 DZIADUS Laurent				
1	26.616	22.026	20.321	1:08.963
2	18.971	16.897	18.076	53.944
3	16.558	16.661	17.986	51.205
4	16.451	17.146	18.698	52.295
5	16.379	16.378	17.949	50.706
6	16.341	16.418	17.914	50.673
7	16.339	16.432	17.954	50.725
8	16.408	17.680	18.627	52.715
9	16.505	16.500	18.064	51.069

Tours	Secteur 1	Secteur 2	Secteur 3	mps au tour
N°3 DA COSTA François				
1	21.518	18.265	19.710	59.493
2	18.519	17.134	18.223	53.876
3	16.994	17.183	18.146	52.323
4	16.721	16.501	17.953	51.175
5	16.759	16.514	18.204	51.477
6	16.673	16.530	18.152	51.355
7	16.775	16.765	17.973	51.513
8	16.692	16.456	17.994	51.142
9	18.249	19.937	18.086	56.272
10	17.369	18.374	18.287	54.030
11	16.839	17.146	18.700	52.685

Tours	Secteur 1	Secteur 2	Secteur 3	mps au tour
N°4 BASTID Didier				
1	22.974	19.625	20.428	1:03.027
2	17.769	17.317	18.554	53.640
3	17.310	16.710	18.187	52.207
4	16.703	16.663	18.177	51.543
5	16.590	16.662	18.224	51.476
6	16.492	16.511	18.197	51.200
7	16.843	16.628	18.094	51.565
8	16.701	16.386	18.037	51.124
9	16.551	16.628	18.291	51.470
10	16.553	16.538	18.273	51.364
11	16.494	16.848	18.336	51.678

Tours	Secteur 1	Secteur 2	Secteur 3	mps au tour
N°5 CAPIETTO Guillaume				
1	23.549	20.752	22.124	1:06.425
2	19.003	17.714	18.266	54.983
3	16.389	16.333	17.701	50.423
4	16.295	16.300	17.691	50.286
5	16.193	16.213	17.753	50.159
6	16.151	16.328	17.694	50.173
7	17.604	18.532	18.674	54.810
8	16.304	16.228	17.649	50.181
9	16.418	16.877	18.098	51.393
10	16.213	16.253	17.705	50.171
11	16.207	16.262	17.734	50.203

Tours	Secteur 1	Secteur 2	Secteur 3	mps au tour
N°7 MADDALENA Eddy				
1	24.459	20.484	18.890	1:03.833
2	16.926	16.604	18.092	51.622
3	16.724	16.501	18.171	51.396
4	16.712	16.475	18.224	51.411
5	16.585	17.035	17.963	51.583
6	16.539	16.489	17.868	50.896
7	16.527	16.405	18.090	51.022
8	16.373	16.472	17.931	50.776
9	16.476	16.401	18.141	51.018

Tours	Secteur 1	Secteur 2	Secteur 3	mps au tour
N°9 MORONI Rodolphe				
1	24.552	20.078	20.204	1:04.834
2	18.436	17.258	18.504	54.198
3	17.475	17.005	18.327	52.807
4	17.002	17.112	18.350	52.464
5	16.972	17.154	19.278	53.404
6	17.187	16.924	18.320	52.431
7	17.083	16.727	18.379	52.189
8	2:22.001	26.649	19.569	3:08.219

Tours	Secteur 1	Secteur 2	Secteur 3	mps au tour
N°10 MORANDI Laurent				
1	27.398	22.601	21.580	1:11.579
2	18.845	17.854	18.320	55.019
3	16.670	16.564	18.165	51.399
4	16.389	16.502	17.825	50.716
5	16.399	16.503	17.834	50.736
6	16.368	16.335	17.730	50.433
7	16.291	16.391	17.727	50.409
8	16.473	16.557	17.801	50.831

Tours	Secteur 1	Secteur 2	Secteur 3	mps au tour
N°11 GUILVERT Gregory				
1	27.279	22.779	20.554	1:10.612
2	18.331	16.844	18.012	53.187
3	16.570	16.423	17.890	50.883
4	16.454	16.354	17.773	50.581
5	16.406	16.315	17.816	50.537
6	16.344	16.541	17.840	50.725


Tours	Secteur 1	Secteur 2	Secteur 3	mps au tour
7	16.333	19.091	23.659	59.083
8	16.430	16.408	17.928	50.766
9	16.353	16.368	17.850	50.571

Tours	Secteur 1	Secteur 2	Secteur 3	mps au tour
N°12 VALLEE Stéphane				
1	23.860	18.989	19.788	1:02.637
2	18.983	16.828	18.250	54.061
3	16.548	16.416	17.809	50.773
4	16.468	16.449	17.821	50.738
5	16.214	16.488	17.961	50.663
6	16.325	16.572	17.995	50.892
7	16.347	16.449	17.872	50.668
8	16.311	16.457	17.752	50.520
9	16.366	16.290	17.928	50.584

Tours	Secteur 1	Secteur 2	Secteur 3	mps au tour
N°14 TARDIVOT Ludovic				
1	25.032	20.272	20.327	1:05.631
2	18.049	17.407	18.649	54.105
3	17.115	16.752	18.030	51.897
4	16.726	16.737	18.002	51.465
5	16.641	16.839	18.134	51.614
6	16.609	16.588	18.030	51.227
7	16.578	16.574	18.297	51.449
8	16.573	16.627	17.946	51.146
9	16.547	16.627	18.037	51.211
10	16.695	16.615	18.088	51.398
11	16.863	16.908	18.114	51.885

Tours	Secteur 1	Secteur 2	Secteur 3	mps au tour
N°16 GRENIER Christophe				
1	22.171	19.299	20.471	1:01.941
2	18.997	16.849	18.279	54.125
3	16.479	16.830	18.028	51.337
4	16.551	16.446	17.923	50.920
5	16.354	16.546	17.845	50.745
6	16.410	16.403	17.852	50.665
7	16.352	16.354	17.869	50.575
8	16.304	16.783	17.966	51.053
9	16.381	16.333	17.846	50.560

Tours	Secteur 1	Secteur 2	Secteur 3	mps au tour
N°17 WEISSEN Laurent				
1	24.026	19.701	20.896	1:04.623
2	21.006	17.475	18.345	56.826
3	17.272	16.885	18.091	52.248
4	16.781	16.595	18.145	51.521
5	16.533	16.559	18.065	51.157
6	16.557	16.299	18.032	50.888
7	16.552	16.384	17.923	50.859
8	16.554	16.416	18.035	51.005
9	16.957	17.180	18.110	52.247
10	16.547	16.402	18.181	51.130
11	16.799	16.573	18.140	51.512



KZ-G

Chp.IDF KZ-G Chrono (CH) Analyse des tours

Pour information, sans valeur officielle

Tours Secteur 1 Secteur 2 Secteur 3 mps au tour

N°18 LEROY Philippe

Tours	Secteur 1	Secteur 2	Secteur 3	mps au tour
1	24.703	20.414	20.398	1:05.515
2	18.213	17.712	22.676	58.601
3	18.726	17.472	18.431	54.629
4	16.839	16.801	18.263	51.903
5	16.666	16.668	18.383	51.717
6	16.726	16.685	18.708	52.119
7	16.752	17.118	19.700	53.570
8	17.032	16.961	18.432	52.425
9	16.787	16.795	18.785	52.367
10	16.932	16.839	18.937	52.708
11	16.810	16.969	18.675	52.454

Tours Secteur 1 Secteur 2 Secteur 3 mps au tour

N°47 PELLEGATTI Arnaud

Tours	Secteur 1	Secteur 2	Secteur 3	mps au tour
1	23.811	19.712	19.874	1:03.397
2	16.921	16.485	18.010	51.416
3	16.423	16.414	17.863	50.700
4	16.468	16.327	17.940	50.735
5	16.462	16.420	17.941	50.823
6	16.482	18.784	17.930	53.196
7	16.244	16.399	17.757	50.400
8	16.276	16.337	17.819	50.432
9	16.334	16.236	17.848	50.418
10	16.261	16.342	17.873	50.476
11	16.394	17.992	17.992	52.378

N°19 MARTINS Wilfried

Tours	Secteur 1	Secteur 2	Secteur 3	mps au tour
1	23.357	21.980	22.802	1:08.139
2	39.548	17.078	18.150	1:14.776
3	16.705	16.436	17.957	51.098
4	16.483	16.385	17.908	50.776
5	16.396	16.286	18.223	50.905
6	16.311	16.362	17.993	50.666
7	16.439	16.297	17.849	50.585
8	16.488	16.415	17.840	50.743
9	16.439	16.325	17.857	50.621
10	16.401	16.625	17.875	50.901
11	16.414	16.297	17.847	50.558

N°55 GROSSO Emilien


Tours	Secteur 1	Secteur 2	Secteur 3	mps au tour
1	26.846	22.604	20.596	1:10.046
2	18.048	16.804	17.814	52.666
3	16.319	16.224	17.498	50.041
4	16.238	16.339	17.750	50.327
5	16.187	16.200	17.606	49.993
6	16.156	16.271	17.567	49.994
7	16.153	16.216	17.619	49.988
8	16.293	16.198	17.605	50.096
9	16.206	16.210	17.616	50.032
10	16.231	16.171	17.610	50.012
11	22.899	17.833	18.621	59.353
12	16.211	16.189	17.647	50.047

N°24 GOLLART Anthony

Tours	Secteur 1	Secteur 2	Secteur 3	mps au tour
1	22.962	20.600	21.057	1:04.619
2	19.819	17.905	19.116	56.840
3	17.507	17.350	18.750	53.607
4	17.370	17.070	18.616	53.056
5	17.268	16.985	18.471	52.724
6	17.193	16.793	18.610	52.596
7	17.237	16.774	19.165	53.176
8	17.476	17.356	18.658	53.490
9	17.352	17.733	19.264	54.349
10	19.012	18.604	19.760	57.376
11	17.507	17.648	18.925	54.080

N°44 GALICHON Emmanuel

Tours	Secteur 1	Secteur 2	Secteur 3	mps au tour
1	26.995	22.541	20.519	1:10.055
2	18.294	16.824	17.944	53.062
3	16.478	16.321	17.663	50.462
4	16.370	16.252	17.661	50.283
5	16.391	16.451	19.358	52.200
6	16.956	16.509	17.981	51.446
7	16.289	16.122	17.803	50.214
8	16.334	16.242	17.768	50.344



Chp.Ile de France
Angerville 28-29 Mars 2015



KZ G

Chp.IDF KZ-G
Manche 1 (M1)
Résultats

Document 8.1 OFFICIEL

Sous réserve du contrôle technique ou d'incidents d'ordre sportif

Clt	N°	Pilote	Club	Meilleur S1	Meilleur S2	Meilleur S3	Meilleur tour	Interv.	Ecart
1	55	GROSSO Emilien	Angerville	21.298	21.586	23.496	1:06.635		
2	5	CAPIETTO Guillaume	Dourdan	22.174	21.824	23.607	1:07.622	8.266	8.266
3	16	GRENIER Christophe	Brétigny	22.083	22.249	24.046	1:08.575	6.853	15.119
4	17	WEISSEN Laurent	Corneilles	22.491	22.539	24.026	1:09.084	9.159	24.278
5	44	GALICHON Emmanuel	Rosny	22.227	21.895	23.823	1:08.213	1.068	25.346
6	1	ETEKI Martin	Meudon	22.541	22.646	24.600	1:09.915	7.545	32.891
7	12	VALLEE Stéphane	Sens-Paris	23.060	23.343	24.672	1:11.408	1.135	34.026
8	2	DZIADUS Laurent	Sens-Paris	21.793	22.099	23.775	1:07.901	0.525	34.551
9	9	MORONI Rodolphe	Sens-Paris	22.619	22.624	24.591	1:11.476	1.877	36.428
10	7	MADDALENA Eddy	Corneilles	23.095	23.516	24.715	1:11.394	0.504	36.932
11	10	MORANDI Laurent	Sens-Paris	22.992	23.682	25.255	1:12.179	9.256	46.188
12	4	BASTID Didier	Corneilles	24.062	24.058	25.485	1:13.923	3.241	49.429
13	24	GOLLART Anthony	Kartland	23.479	24.188	25.664	1:14.238	3.930	53.359
14	18	LEROY Philippe	Dourdan	23.355	24.448	25.584	1:14.454	2.409	55.768
15	19	MARTINS Wilfried	Rosny	22.577	22.306	23.529	1:08.690	1 Tour	1 Tour
16	3	DA COSTA François	Corneilles	24.047	24.389	26.561	1:15.284	59.408	1 Tour
17	47	PELLEGATTI Arnaud	Dourdan	22.837	23.072	24.721	1:11.544	1 Tour	2 Tours
18	14	TARDIVOT Ludovic	Angerville					4 Tours	6 Tours


Départ : 29/03 - 08:52:17

Météo : Nuageux Air : 14°C Piste : Séchage

Tête de course : N°55 GROSSO Emilien (1-6)

Meilleur tour : N°55 GROSSO Emilien 1:06.635

Record de l'épreuve : N°55 GROSSO Emilien 49.988



Chp.Ile de France
Angerville 28-29 Mars 2015



KZ G

Chp.IDF KZ-G


Manche 1 (M1)

Tableau des tours

Pour information, sans valeur officielle

	1	2	3	4	5	6	7	8	9	10	11	12	13	14	15	16	17	18
Grille	55	5	44	47	10	12	19	16	2	7	17	4	3	14	1	18	9	24
Départ	55	5	44	47	12	19	2	10	16	7	17	1	9	4	3	18	24	

Tour 1 Intervalle	55	5 3.1	19 1.2	16 0.4	47 0.3	2 0.5	10 1.1	12 0.6	9 0.3	17 0.5	1 1.7	7 0.5	4 1.2	24 2.7	44 0.1	18 1.5	3 4.8	
Tour 2	55	5 4.4	19 3.1	16 1.0	2 0.3	12 2.8	10 0.1	9 0.2	17 0.3	1 1.2	47 0.5	44 2.4	7 0.3	4 2.2	24 3.3	18 3.1	3 10.2	
Tour 3	55	5 5.6	16 5.0	19 0.1	2 0.5	12 6.2	17 0.2	10 0.6	1 0.1	9 0.2	47 0.2	44 0.2	7 2.4	4 4.7	24 4.0	18 3.4	3 10.5	
Tour 4	55	5 6.4	16 6.4	19 0.9	2 0.1	17 6.9	44 2.3	12 0.5	9 0.8	1 2.8	7 0.1	47 5.4	4 1.7	10 1.5	24 3.4	18 2.2	3 20.3	
Tour 5	55	5 8.1	16 6.8	2 0.1	19 0.6	17 7.4	44 1.5	12 4.8	1 1.0	9 2.1	7 0.8	10 8.7	4 1.1	24 3.6	18 2.4	3 25.4		
Tour 6	55	5 8.2	16 6.8	17 9.1	44 1.0	1 7.5	12 1.1	2 0.5	9 1.8	7 0.5	10 9.2	4 3.2	24 3.9	18 2.4				




KZ G

Chp.IDF KZ-G Manche 1 (M1) Analyse des tours

Pour information, sans valeur officielle

Tours	Secteur 1	Secteur 2	Secteur 3	mps au tour	Tours	Secteur 1	Secteur 2	Secteur 3	mps au tour	Tours	Secteur 1	Secteur 2	Secteur 3	mps au tour
N°1 ETEKI Martin					5	22.638	22.624	29.651	1:14.913	3	23.996	24.188	26.451	1:14.635
1	26.323	25.158	25.276	1:16.757	6	22.619	23.349	26.144	1:12.112	4	25.121	24.342	26.233	1:15.696
2	22.792	22.834	25.132	1:10.758	N°10 MORANDI Laurent					5	24.325	24.249	25.664	1:14.238
3	22.817	23.776	24.919	1:11.512	1	24.696	23.930	25.592	1:14.218	6	23.479	24.787	26.272	1:14.538
4	23.573	22.781	29.167	1:15.521	2	23.212	23.682	25.285	1:12.179	N°44 GALICHON Emmanuel				
5	22.644	22.646	24.625	1:09.915	3	23.967	23.784	25.508	1:13.259	1	28.273	29.370	25.164	1:22.807
6	22.541	23.561	24.600	1:10.702	4	34.954	24.334	25.255	1:24.543	2	22.850	22.221	24.042	1:09.113
N°2 DZIADUS Laurent					5	23.633	23.808	25.388	1:12.829	3	22.227	22.381	24.683	1:09.291
1	25.002	23.644	24.476	1:13.122	6	22.992	23.891	25.307	1:12.190	4	23.161	23.255	24.108	1:10.524
2	23.254	22.806	24.254	1:10.314	N°12 VALLEE Stéphane					5	22.495	21.895	23.823	1:08.213
3	22.653	22.099	24.250	1:09.002	1	26.392	23.580	25.158	1:15.130	6	22.745	22.422	23.909	1:09.076
4	22.534	22.527	24.287	1:09.348	2	23.060	23.343	25.005	1:11.408	N°47 PELLEGATTI Arnaud				
5	21.793	22.333	23.775	1:07.901	3	23.779	23.664	25.025	1:12.468	1	23.538	24.681	24.721	1:12.940
6	22.548	41.115	24.237	1:27.900	4	24.348	23.866	24.672	1:12.886	2	22.837	23.072	30.344	1:16.253
N°3 DA COSTA François					5	23.996	23.559	25.048	1:12.603	3	22.858	23.337	25.349	1:11.544
1	26.956	26.146	33.836	1:26.938	6	24.316	23.530	25.019	1:12.865	4	23.684	23.333	33.555	1:20.572
2	30.368	25.257	26.561	1:22.186	N°16 GRENIER Christophe					N°55 GROSSO Emilien				
3	24.047	24.602	26.635	1:15.284	1	23.665	24.111	24.331	1:12.107	1	22.864	22.152	23.500	1:08.516
4	24.553	24.389	35.311	1:24.253	2	22.755	23.932	24.265	1:10.952	2	21.654	22.004	23.523	1:07.181
5	26.413	26.218	26.858	1:19.489	3	22.083	22.384	24.108	1:08.575	3	21.466	21.586	23.583	1:06.635
N°4 BASTID Didier					4	22.373	22.401	24.261	1:09.035	4	21.535	21.643	23.584	1:06.762
1	26.967	25.494	25.807	1:18.268	5	22.231	22.536	24.053	1:08.820	5	21.298	21.835	23.624	1:06.757
2	24.062	24.960	25.612	1:14.634	6	22.317	22.249	24.046	1:08.612	6	22.582	22.384	23.496	1:08.462
3	24.366	24.058	25.499	1:13.923	N°17 WEISSEN Laurent					N°18 LEROY Philippe				
4	25.127	24.186	25.485	1:14.798	1	25.968	24.526	24.603	1:15.097	1	26.816	26.309	28.403	1:21.528
5	24.900	24.498	26.135	1:15.533	2	23.295	23.151	24.817	1:11.263	2	25.419	25.231	26.135	1:16.785
6	24.114	24.511	25.648	1:14.273	3	23.614	23.786	24.515	1:11.915	3	24.460	24.504	25.946	1:14.910
N°5 CAPIETTO Guillaume					4	22.555	22.851	24.322	1:09.728	4	24.436	24.448	25.584	1:14.468
1	24.133	23.223	24.210	1:11.566	5	22.491	22.567	24.026	1:09.084	5	23.873	24.740	25.841	1:14.454
2	22.538	22.178	23.759	1:08.475	6	22.751	22.539	24.236	1:09.526	6	23.355	24.789	26.341	1:14.485
3	22.346	21.848	23.607	1:07.801	N°19 MARTINS Wilfried					N°24 GOLLART Anthony				
4	22.174	21.824	23.624	1:07.622	1	24.276	23.204	24.299	1:11.779	1	26.735	26.154	26.605	1:19.494
5	22.828	21.900	23.687	1:08.415	2	23.048	22.715	24.589	1:10.352	2	24.393	24.191	26.663	1:15.247
6	22.632	22.222	23.742	1:08.596	3	22.888	22.431	24.520	1:09.839					
N°7 MADDALENA Eddy					4	22.816	22.306	24.639	1:09.761					
1	25.915	26.896	25.150	1:17.961	5	22.577	22.584	23.529	1:08.690					
2	23.746	24.531	25.292	1:13.569										
3	23.095	23.584	24.715	1:11.394										
4	23.726	23.646	25.009	1:12.381										
5	23.467	24.523	24.805	1:12.795										
6	23.099	23.516	25.115	1:11.730										
N°9 MORONI Rodolphe														
1	25.450	24.042	24.735	1:14.227										
2	23.490	23.263	24.723	1:11.476										
3	22.958	25.076	25.344	1:13.378										
4	24.399	23.395	24.591	1:12.385										



KZ G

Chp.IDF KZ-G
Manche 1 (M1)
Grille de départ


Document 6

Sous réserve du contrôle technique ou d'incidents d'ordre sportif

9 MORONI Rodolphe	18	24 GOLLART Anthony
1 ETEKI Martin	17	18 LEROY Philippe
3 DA COSTA François	16	14 TARDIVOT Ludovic
17 WEISSEN Laurent	15	4 BASTID Didier
2 DZIADUS Laurent	14	7 MADDALENA Eddy
19 MARTINS Wilfried	13	16 GRENIER Christophe
10 MORANDI Laurent	12	12 VALLEE Stéphane
44 GALICHON Emmanuel	11	47 PELLEGGATTI Arnaud
55 GROSSO Emilien	10	5 CAPIETTO Guillaume
	9	
	8	
	7	
	6	
	5	
	4	
	3	
	2	
	1	

POLE POSITION





KZ G

Chp.IDF KZ-G Manche 2 (M2) Résultats

Document 9.1 OFFICIEL

Sous réserve du contrôle technique ou d'incidents d'ordre sportif

Clt	N°	Pilote	Club	Meilleur S1	Meilleur S2	Meilleur S3	Meilleur tour	Interv.	Ecart
1	55	GROSSO Emilien	Angerville	21.105	21.775	23.436	1:06.335		
2	16	GRENIER Christophe	Brétigny	21.742	22.037	23.941	1:07.854	10.195	10.195
3	5	CAPIETTO Guillaume	Dourdan	22.155	22.113	23.432	1:08.251	0.472	10.667
4	2	DZIADUS Laurent	Sens-Paris	22.269	22.104	23.640	1:08.431	0.878	11.545
5	17	WEISSEN Laurent	Cormeilles	22.099	22.444	24.160	1:08.916	4.040	15.585
6	44	GALICHON Emmanuel	Rosny	21.799	22.097	23.702	1:07.925	0.138	15.723
7	7	MADDALENA Eddy	Cormeilles	22.821	23.148	24.540	1:10.509	9.827	25.550
8	12	VALLEE Stéphane	Sens-Paris	22.975	23.241	24.542	1:11.087	1.931	27.481
9	18	LEROY Philippe	Dourdan	22.454	22.725	24.726	1:10.453	0.585	28.066
10	3	DA COSTA François	Cormeilles	22.679	22.786	24.493	1:10.532	0.494	28.560
11	4	BASTID Didier	Cormeilles	23.205	23.140	24.753	1:11.554	7.880	36.440
12	9	MORONI Rodolphe	Sens-Paris	22.763	22.609	24.358	1:10.549	0.565	37.005
13	1	ETEKI Martin	Meudon	22.271	22.473	24.099	1:09.316	0.192	37.197
14	24	GOLLART Anthony	Kartland	23.218	23.702	25.025	1:12.358	5.275	42.472
15	14	TARDIVOT Ludovic	Angerville	24.557	24.111	26.203	1:15.107	14.263	56.735
16	10	MORANDI Laurent	Sens-Paris					6 Tours	6 Tours

Non classés

19	MARTINS Wilfried	Rosny							Non partant
47	PELLEGATTI Arnaud	Dourdan							Non partant

Tête de course : N°44 GALICHON Emmanuel (1-1) / N°55 GROSSO Emilien (2-6)

Départ : 29/03 - 10:35:25

Meilleur tour : N°55 GROSSO Emilien 1:06.335

Météo : Pluie Air : 10°C Piste : Mouillée

Record de l'épreuve : N°55 GROSSO Emilien 49.988



Chp.Ile de France
Angerville 28-29 Mars 2015



KZ G

Chp.IDF KZ-G


Manche 2 (M2)

Tableau des tours

Pour information, sans valeur officielle

	1	2	3	4	5	6	7	8	9	10	11	12	13	14	15	16	17	18
Grille	55	5	44	4	10	12	19	16	2	7	17	4	3	14	1	18	9	24
Départ	55	5	44	4	16	2	12	7	1	4	17	9	14	18	24	3		

Tour 1 Intervalle	44	55 0.1	16 0.7	5 0.7	2 1.3	12 0.2	17 1.1	7 0.4	9 0.2	4 1.2	18 1.0	3 0.5	14 2.7	24 0.5	1	12.4		
Tour 2	55	44 0.7	16 1.9	5 1.3	2 1.1	17 1.5	12 1.5	7 0.1	9 0.8	4 0.9	18 1.0	3 0.2	24 4.8	14 4.0	1	4.8		
Tour 3	55	44 2.3	16 3.1	5 0.5	2 0.7	17 2.0	7 3.2	12 1.4	9 0.1	18 3.0	3 0.1	4 1.1	24 3.9	1	6.0	14 1.7		
Tour 4	55	16 8.1	5 0.5	2 0.5	17 2.2	44 2.2	7 3.5	12 2.1	18 1.5	3 0.2	4 3.3	9 2.9	24 1.6	1	2.8	14 6.5		
Tour 5	55	16 8.9	5 1.0	2 0.6	17 3.0	44 0.9	7 6.8	12 2.0	18 0.9	3 0.4	4 4.5	9 1.4	24 3.9	1	0.0	14 12.4		
Tour 6	55	16 10.1	5 0.4	2 0.8	17 4.0	44 0.1	7 9.8	12 1.9	18 0.5	3 0.4	4 7.8	9 0.5	1	0.1	24 5.2	14 14.2		



KZ G

Chp.IDF KZ-G Manche 2 (M2) Analyse des tours

Pour information, sans valeur officielle

Tours	Secteur 1	Secteur 2	Secteur 3	mps au tour
N°1 ETEKI Martin				
1	44.471	23.053	24.493	1:32.017
2	22.701	22.473	24.142	1:09.316
3	22.486	22.852	24.135	1:09.473
4	22.587	22.848	24.818	1:10.253
5	22.271	22.994	24.707	1:09.972
6	23.070	22.579	24.099	1:09.748

Tours	Secteur 1	Secteur 2	Secteur 3	mps au tour
N°2 DZIADUS Laurent				
1	24.325	23.352	24.242	1:11.919
2	22.737	22.800	24.200	1:09.737
3	22.291	22.345	23.837	1:08.473
4	22.269	22.595	23.830	1:08.694
5	22.473	22.318	23.640	1:08.431
6	22.440	22.104	23.913	1:08.457

Tours	Secteur 1	Secteur 2	Secteur 3	mps au tour
N°3 DA COSTA François				
1	25.426	24.269	25.074	1:14.769
2	23.529	23.187	24.561	1:11.277
3	24.344	23.114	24.681	1:12.139
4	23.253	22.786	24.493	1:10.532
5	22.679	23.068	25.050	1:10.797
6	23.273	23.212	24.658	1:11.143

Tours	Secteur 1	Secteur 2	Secteur 3	mps au tour
N°4 BASTID Didier				
1	25.206	24.378	25.010	1:14.594
2	23.500	23.301	24.753	1:11.554
3	26.324	23.140	25.128	1:14.592
4	23.906	23.607	25.241	1:12.754
5	23.205	23.449	25.382	1:12.036
6	25.936	23.408	25.100	1:14.444

Tours	Secteur 1	Secteur 2	Secteur 3	mps au tour
N°5 CAPIETTO Guillaume				
1	23.423	23.139	24.687	1:11.249
2	22.703	22.741	24.478	1:09.922
3	22.442	22.453	24.022	1:08.917
4	22.173	22.797	23.938	1:08.908
5	22.420	22.430	23.432	1:08.282
6	22.155	22.113	23.983	1:08.251

Tours	Secteur 1	Secteur 2	Secteur 3	mps au tour
N°7 MADDALENA Eddy				
1	24.547	23.310	25.473	1:13.330
2	23.079	23.482	24.600	1:11.161
3	22.821	23.148	24.540	1:10.509
4	23.013	23.604	24.860	1:11.477
5	22.959	23.639	24.569	1:11.167
6	23.202	23.377	25.077	1:11.656

Tours	Secteur 1	Secteur 2	Secteur 3	mps au tour
N°9 MORONI Rodolphe				
1	25.133	23.357	24.602	1:13.092
2	23.506	23.728	24.560	1:11.794
3	22.763	23.656	24.808	1:11.227

Tours	Secteur 1	Secteur 2	Secteur 3	mps au tour
4	27.130	22.609	30.338	1:20.077
5	23.101	23.090	24.358	1:10.549
6	26.339	22.620	24.555	1:13.514

Tours	Secteur 1	Secteur 2	Secteur 3	mps au tour
N°12 VALLEE Stéphane				
1	23.625	23.357	25.007	1:11.989
2	23.493	24.014	25.082	1:12.589
3	23.397	23.678	25.097	1:12.172
4	24.304	23.309	24.542	1:12.155
5	23.138	23.241	24.708	1:11.087
6	22.975	23.443	25.105	1:11.523

Tours	Secteur 1	Secteur 2	Secteur 3	mps au tour
N°14 TARDIVOT Ludovic				
1	26.240	25.888	26.577	1:18.705
2	25.213	25.007	27.172	1:17.392
3	24.931	24.908	26.234	1:16.073
4	24.793	24.111	26.203	1:15.107
5	24.557	24.945	26.375	1:15.877
6	24.662	25.343	26.814	1:16.819

Tours	Secteur 1	Secteur 2	Secteur 3	mps au tour
N°16 GRENIER Christophe				
1	23.172	22.710	23.947	1:09.829
2	22.483	22.725	24.160	1:09.368
3	22.375	22.457	24.857	1:09.689
4	21.742	23.120	24.044	1:08.906
5	21.801	22.037	24.016	1:07.854
6	22.326	22.520	23.941	1:08.787


Tours	Secteur 1	Secteur 2	Secteur 3	mps au tour
N°17 WEISSEN Laurent				
1	24.581	23.423	24.592	1:12.596
2	22.735	22.976	24.194	1:09.905
3	22.343	22.444	24.160	1:08.947
4	22.147	22.547	24.222	1:08.916
5	22.099	22.791	24.337	1:09.227
6	22.242	22.766	24.465	1:09.473

Tours	Secteur 1	Secteur 2	Secteur 3	mps au tour
N°18 LEROY Philippe				
1	24.604	24.173	25.661	1:14.438
2	23.580	23.039	24.927	1:11.546
3	24.272	23.038	24.923	1:12.233
4	22.865	22.725	24.863	1:10.453
5	22.454	23.103	25.004	1:10.561
6	23.323	23.080	24.726	1:11.129

Tours	Secteur 1	Secteur 2	Secteur 3	mps au tour
N°24 GOLLART Anthony				
1	25.938	25.810	26.500	1:18.248
2	23.796	23.995	25.025	1:12.816
3	23.218	23.702	25.438	1:12.358
4	23.829	23.788	25.866	1:13.483
5	23.459	23.725	25.585	1:12.769
6	24.086	24.726	26.260	1:15.072

Tours	Secteur 1	Secteur 2	Secteur 3	mps au tour
N°44 GALICHON Emmanuel				
1	22.837	22.532	23.964	1:09.333
2	22.482	22.097	23.724	1:08.303
3	22.071	22.121	24.268	1:08.460
4	22.268	31.673	23.764	1:17.705
5	21.799	22.424	23.702	1:07.925
6	22.392	22.519	23.731	1:08.642

Tours	Secteur 1	Secteur 2	Secteur 3	mps au tour
N°55 GROSSO Emilien				
1	23.011	22.617	24.388	1:10.016
2	21.672	22.011	23.657	1:07.340
3	21.545	21.775	23.588	1:06.908
4	21.105	21.794	23.436	1:06.335
5	21.379	21.860	23.768	1:07.007
6	21.552	22.443	23.550	1:07.545



KZ G

Chp.IDF KZ-G
Manche 2 (M2)
Grille de départ


Document 7

Sous réserve du contrôle technique ou d'incidents d'ordre sportif

9 MORONI Rodolphe	18	24 GOLLART Anthony
1 ETEKI Martin	17	18 LEROY Philippe
3 DA COSTA François	16	14 TARDIVOT Ludovic
17 WEISSEN Laurent	15	4 BASTID Didier
2 DZIADUS Laurent	14	7 MADDALENA Eddy
19 MARTINS Wilfried	13	16 GRENIER Christophe
10 MORANDI Laurent	12	12 VALLEE Stéphane
44 GALICHON Emmanuel	11	47 PELLEGGATTI Arnaud
55 GROSSO Emilien	10	5 CAPIETTO Guillaume
	9	
	8	
	7	
	6	
	5	
	4	
	3	
	2	
	1	

POLE POSITION





Chp.Ile de France
Angerville 28-29 Mars 2015




KZ G

Chp.IDF KZ-G
Intermediaire (MA)
Résultats

Document 10.1 OFFICIEL

Sous réserve du contrôle technique ou d'incidents d'ordre sportif

Cl	N°	Pilote	Club	Chassis	CH	M1	M2	Points
1	55	GROSSO Emilien	Angerville	Tony	1	0	0	0
2	5	CAPIETTO Guillaume	Dourdan	Birel	2	2	3	5
3	16	GRENIER Christophe	Brétigny	Birel	9	3	2	5
4	17	WEISSEN Laurent	Corneilles		12	4	5	9
5	44	GALICHON Emmanuel	Rosny	Birel	3	5	6	11
6	2	DZIADUS Laurent	Sens-Paris	Intrepid	10	8	4	12
7	12	VALLEE Stéphane	Sens-Paris		6	7	8	15
8	7	MADDALENA Eddy	Corneilles	Tony	11	10	7	17
9	1	ETEKI Martin	Meudon	Birel	16	6	13	19
10	9	MORONI Rodolphe	Sens-Paris	Tony	18	9	12	21
11	4	BASTID Didier	Corneilles	Sodi	13	12	11	23
12	18	LEROY Philippe	Dourdan		17	14	9	23
13	3	DA COSTA François	Corneilles	Sodi	14	16	10	26
14	10	MORANDI Laurent	Sens-Paris	Birel	5	11	16	27
15	24	GOLLART Anthony	Kartland		19	13	14	27
16	14	TARDIVOT Ludovic	Angerville	Tony	15	18	15	33
17	19	MARTINS Wilfried	Rosny	Merlin	8	15	20	35
18	47	PELLEGATTI Arnaud	Dourdan	Birel	4	17	20	37




KZ G

Chp.IDF KZ-G Pre-Finale (PF) Résultats

Document 12.1 OFFICIEL

Sous réserve du contrôle technique ou d'incidents d'ordre sportif

Cl.	N°	Pilote	Club	Meilleur S1	Meilleur S2	Meilleur S3	Meilleur tour	Interv.	Ecart	
1	▲ ¹	5	CAPIETTO Guillaume	Dourdan	21.208	21.252	23.169	1:06.031		
2	▼ ¹	55	GROSSO Emilien	Angerville	21.041	21.371	23.427	1:06.043	10.485	
3	▲ ²	44	GALICHON Emmanuel	Rosny	21.477	21.718	23.219	1:06.781	4.281	
4	▲ ²	2	DZIADUS Laurent	Sens-Paris	21.466	21.720	23.397	1:06.974	0.382	
5	▼ ²	16	GRENIER Christophe	Brétigny	21.350	21.797	23.550	1:07.006	0.823	
6	▲ ¹¹	19	MARTINS Wilfried	Rosny	21.255	21.233	23.624	1:06.333	6.068	
7	▲ ⁷	10	MORANDI Laurent	Sens-Paris	21.243	22.116	23.948	1:07.401	9.597	
8	▲ ²	9	MORONI Rodolphe	Sens-Paris	21.740	22.221	23.822	1:08.112	0.732	
9	≡	1	ETEKI Martin	Meudon	21.807	22.040	24.199	1:08.239	4.641	
10	▼ ⁶	17	WEISSEN Laurent	Cormeilles	22.112	22.055	23.976	1:08.920	1.266	
11	▲ ¹	18	LEROY Philippe	Dourdan	21.926	22.125	24.091	1:08.562	0.605	
12	▼ ⁴	7	MADDALENA Eddy	Cormeilles	21.848	22.270	24.017	1:08.417	0.650	
13	▼ ²	4	BASTID Didier	Cormeilles	22.270	22.528	24.087	1:09.088	9.774	
14	▼ ⁷	12	VALLEE Stéphane	Sens-Paris	22.232	22.553	24.217	1:09.271	14.806	
15	▼ ²	3	DA COSTA François	Cormeilles	22.497	22.677	24.348	1:09.898	2.782	
16	≡	14	TARDIVOT Ludovic	Angerville	23.212	23.180	24.766	1:11.846	7 Tours	
17	▼ ²	24	GOLLART Anthony	Kartland					5 Tours	
Non classés										
		11	GUILVERT Gregory	Dammarie						Non partant
		47	PELLEGATTI Arnaud	Dourdan						Non partant



Chp.Ile de France
Angerville 28-29 Mars 2015



KZ G


Chp.IDF KZ-G
Pre-Finale (PF)
Tableau des tours

Pour information, sans valeur officielle

	1	2	3	4	5	6	7	8	9	10	11	12	13	14	15	16	17	18	19
Grille	55	5	16	17	44	2	12	7	1	9	4	18	3	10	24	14	19	18	17

Départ	5	55	16	2	17	44	1	12	7	9	4	18	10	3	14	19			
--------	---	----	----	---	----	----	---	----	---	---	---	----	----	---	----	---------------	--	--	--

Tour 1 Intervalle	5 0.4	55 0.8	16 0.1	2 0.2	44 1.3	17 0.2	19 3.0	9 0.1	7 0.7	1 0.5	10 0.2	12 0.2	18 0.0	3 2.1	4 0.3	14 0.3			
Tour 2	5 0.9	55 0.8	16 0.1	2 0.5	44 1.7	19 1.4	17 2.5	9 1.6	7 0.3	10 0.1	1 0.4	18 1.1	12 1.2	4 1.8	3 1.7	14 1.7			
Tour 3	5 1.1	55 2.1	16 0.1	2 0.0	44 0.9	19 4.1	17 2.1	9 0.6	10 1.0	7 0.5	1 0.6	18 2.2	12 0.5	4 2.3	3 4.0	14 4.0			
Tour 4	5 0.9	55 4.1	2 0.1	16 0.4	44 0.4	19 5.0	17 1.7	10 1.9	9 0.4	7 1.0	1 0.5	18 2.3	4 0.8	12 2.6	3 5.6	14 5.6			
Tour 5	5 1.3	55 4.5	2 0.1	16 0.0	44 1.2	19 6.7	17 0.5	10 2.6	9 0.7	7 1.0	1 1.0	18 1.9	4 0.9	12 3.7	3 7.3	14 7.3			
Tour 6	5 1.7	55 6.0	44 0.3	2 0.4	16 2.8	19 4.7	10 0.9	17 2.1	9 0.6	7 1.4	1 1.9	18 1.7	4 2.7	12 3.2	3 3.2				
Tour 7	5 2.5	55 6.1	44 0.5	2 0.8	16 2.7	19 5.7	10 1.7	17 1.2	9 2.1	7 0.1	1 1.8	18 2.3	4 6.6	3 5.6	12 5.6				
Tour 8	5 3.3	55 6.1	44 0.6	2 0.8	16 2.9	19 7.1	10 2.5	9 0.3	17 2.5	1 0.4	7 1.6	18 3.5	4 12.5	12 6.0	3 6.0				
Tour 9	5 3.9	55 6.5	44 0.2	2 1.1	16 3.7	19 7.8	10 1.8	9 2.3	17 0.6	1 1.3	7 1.5	18 5.8	4 12.1	12 5.3	3 5.3				
Tour 10	5 4.9	55 7.3	44 0.2	2 0.7	16 4.4	19 8.7	10 0.8	9 3.4	17 0.7	1 0.8	7 0.9	18 7.6	4 12.4	12 5.5	3 5.5				
Tour 11	5 6.8	55 6.7	44 0.1	2 0.7	16 5.2	19 9.4	10 0.6	9 4.5	1 0.4	17 0.5	7 0.5	18 8.9	4 13.5	12 3.9	3 3.9				
Tour 12	5 10.4	55 4.2	44 0.3	2 0.8	16 6.0	19 9.5	10 0.7	9 4.6	1 1.2	17 0.6	7 0.6	18 9.7	4 14.8	12 2.7	3 2.7				



KZ G

Chp.IDF KZ-G Pre-Finale (PF) Analyse des tours

Pour information, sans valeur officielle

Tours	Secteur 1	Secteur 2	Secteur 3	mps au tour
N°1 ETEKI Martin				
1	24.084	22.990	27.121	1:14.195
2	21.923	22.612	25.017	1:09.552
3	21.957	22.685	24.219	1:08.861
4	21.819	23.395	24.415	1:09.629
5	21.943	22.426	24.738	1:09.107
6	22.412	22.195	24.199	1:08.806
7	22.055	22.560	24.372	1:08.987
8	22.038	22.378	24.401	1:08.817
9	21.807	22.040	24.392	1:08.239
10	22.254	22.823	24.520	1:09.597
11	21.920	22.749	24.625	1:09.294
12	21.955	22.431	24.590	1:08.976

Tours	Secteur 1	Secteur 2	Secteur 3	mps au tour
N°2 DZIADUS Laurent				
1	22.897	21.910	23.944	1:08.751
2	21.566	21.720	23.688	1:06.974
3	21.563	22.132	23.855	1:07.550
4	21.986	22.168	23.796	1:07.950
5	21.466	21.799	23.880	1:07.145
6	22.445	22.575	23.818	1:08.838
7	21.913	22.053	23.505	1:07.471
8	21.972	21.814	23.404	1:07.190
9	21.743	21.986	23.397	1:07.126
10	22.318	22.062	23.799	1:08.179
11	21.867	22.259	23.502	1:07.628
12	22.030	22.232	23.440	1:07.702

Tours	Secteur 1	Secteur 2	Secteur 3	mps au tour
N°3 DA COSTA François				
1	24.932	23.843	25.598	1:14.373
2	22.996	25.857	24.348	1:13.201
3	22.497	22.689	24.712	1:09.898
4	22.718	22.716	24.773	1:10.207
5	22.790	23.134	24.467	1:10.391
6	22.985	23.522	24.403	1:10.910
7	22.844	22.677	24.658	1:10.179
8	34.206	23.330	24.653	1:22.189
9	22.636	23.153	24.386	1:10.175
10	22.659	23.413	24.745	1:10.817
11	22.662	22.699	24.592	1:09.953
12	22.687	23.333	24.712	1:10.732

Tours	Secteur 1	Secteur 2	Secteur 3	mps au tour
N°4 BASTID Didier				
1	25.059	27.275	24.455	1:16.789
2	22.388	22.765	24.087	1:09.240
3	22.418	22.740	24.232	1:09.390
4	22.270	22.689	24.129	1:09.088
5	22.371	22.528	24.306	1:09.205
6	22.569	22.657	24.307	1:09.533
7	22.393	22.542	24.591	1:09.526

Tours	Secteur 1	Secteur 2	Secteur 3	mps au tour
8	22.470	23.116	24.656	1:10.242
9	22.636	23.617	25.058	1:11.311
10	22.654	23.122	24.518	1:10.294
11	22.547	23.201	24.705	1:10.453
12	22.499	23.367	24.791	1:10.657

Tours	Secteur 1	Secteur 2	Secteur 3	mps au tour
N°5 CAPIETTO Guillaume				
1	22.998	21.811	23.334	1:08.143
2	21.378	21.779	23.311	1:06.468
3	21.513	21.252	23.266	1:06.031
4	21.724	21.342	23.169	1:06.235
5	21.478	21.471	23.445	1:06.394
6	21.431	21.596	23.539	1:06.566
7	21.381	21.634	23.426	1:06.441
8	21.208	21.584	23.519	1:06.311
9	21.572	21.420	23.494	1:06.486
10	21.368	21.416	23.578	1:06.362
11	21.331	21.565	23.540	1:06.436
12	21.276	21.467	23.557	1:06.300

Tours	Secteur 1	Secteur 2	Secteur 3	mps au tour
N°7 MADDALENA Eddy				
1	24.351	22.945	26.049	1:13.345
2	22.129	23.489	24.153	1:09.771
3	22.146	22.627	24.017	1:08.790
4	22.022	22.586	24.522	1:09.130
5	22.476	22.270	24.337	1:09.083
6	21.848	22.504	24.065	1:08.417
7	22.107	23.613	24.567	1:10.287
8	22.554	22.491	24.406	1:09.451
9	22.279	22.367	24.483	1:09.129
10	21.986	22.757	24.378	1:09.121
11	22.195	22.734	24.572	1:09.501
12	23.018	22.820	24.585	1:10.423

Tours	Secteur 1	Secteur 2	Secteur 3	mps au tour
N°9 MORONI Rodolphe				
1	24.840	23.534	24.755	1:13.129
2	21.866	22.415	24.061	1:08.342
3	21.946	22.492	24.253	1:08.691
4	21.889	22.242	26.277	1:10.408
5	22.220	22.474	24.038	1:08.732
6	22.167	22.429	23.924	1:08.520
7	22.285	22.483	24.025	1:08.793
8	22.168	22.306	23.822	1:08.296
9	21.740	22.221	24.151	1:08.112
10	22.347	22.238	23.888	1:08.473
11	22.232	22.579	24.026	1:08.837
12	21.999	22.592	24.317	1:08.908

Tours	Secteur 1	Secteur 2	Secteur 3	mps au tour
N°10 MORANDI Laurent				
1	25.518	23.696	24.714	1:13.928
2	21.848	22.761	24.249	1:08.858

Tours	Secteur 1	Secteur 2	Secteur 3	mps au tour
3	21.243	22.188	23.970	1:07.401
4	21.697	22.135	23.965	1:07.797
5	21.839	22.116	24.015	1:07.970
6	22.000	22.165	23.948	1:08.113
7	22.035	22.452	24.300	1:08.787
8	22.216	22.393	24.191	1:08.800
9	22.048	22.540	24.302	1:08.890
10	22.547	22.714	24.163	1:09.424
11	22.145	22.675	24.263	1:09.083
12	22.019	22.444	24.323	1:08.786

Tours	Secteur 1	Secteur 2	Secteur 3	mps au tour
N°12 VALLEE Stéphane				
1	25.307	23.845	25.866	1:15.018
2	23.016	22.803	24.487	1:10.306
3	22.318	23.276	24.535	1:10.129
4	22.232	23.803	24.461	1:10.496
5	22.501	22.553	24.217	1:09.271
6	23.753	23.159	24.494	1:11.406
7	30.356	24.034	24.719	1:19.109
8	22.767	23.041	24.643	1:10.451
9	22.741	23.538	24.623	1:10.902
10	22.643	23.494	24.420	1:10.557
11	22.765	23.769	25.020	1:11.554
12	22.978	23.890	25.056	1:11.924

Tours	Secteur 1	Secteur 2	Secteur 3	mps au tour
N°14 TARDIVOT Ludovic				
1	25.653	25.317	25.443	1:16.413
2	23.696	24.037	24.766	1:12.499
3	23.212	23.731	25.201	1:12.144
4	23.346	23.180	25.320	1:11.846
5	23.619	23.547	24.983	1:12.149

Tours	Secteur 1	Secteur 2	Secteur 3	mps au tour
N°16 GRENIER Christophe				
1	22.634	22.035	23.952	1:08.621
2	21.350	21.840	23.816	1:07.006
3	21.527	21.797	24.240	1:07.564
4	21.927	22.123	24.241	1:08.291
5	21.757	21.823	23.550	1:07.130
6	21.968	23.308	23.786	1:09.062
7	21.815	22.430	23.650	1:07.895
8	21.522	21.912	23.774	1:07.208
9	21.478	22.010	23.902	1:07.390
10	21.725	22.257	23.811	1:07.793
11	21.626	22.285	23.738	1:07.649
12	21.895	22.113	23.770	1:07.778

Tours	Secteur 1	Secteur 2	Secteur 3	mps au tour
N°17 WEISSEN Laurent				
1	23.872	22.344	23.976	1:10.192
2	22.935	22.055	24.124	1:09.114
3	22.160	22.422	24.453	1:09.035
4	22.112	22.348	24.460	1:08.920



KZ G

Chp.IDF KZ-G Pre-Finale (PF) Analyse des tours

Pour information, sans valeur officielle


Tours	Secteur 1	Secteur 2	Secteur 3	mps au tour
5	22.153	22.359	24.665	1:09.177
6	22.233	22.836	24.546	1:09.615
7	22.577	22.326	24.718	1:09.621
8	22.366	22.629	24.953	1:09.948
9	22.509	22.892	24.672	1:10.073
10	22.565	22.693	24.302	1:09.560
11	22.515	23.484	24.497	1:10.496
12	22.238	22.826	24.683	1:09.747

N°18 LEROY Philippe				
Tours	Secteur 1	Secteur 2	Secteur 3	mps au tour
1	25.326	23.382	25.919	1:14.627
2	22.405	22.125	24.418	1:08.948
3	21.926	22.600	24.553	1:09.079
4	22.239	22.740	24.473	1:09.452
5	22.340	22.748	24.530	1:09.618
6	22.975	22.591	24.198	1:09.764
7	22.443	22.223	24.215	1:08.881
8	22.506	22.276	24.281	1:09.063
9	22.301	22.346	24.359	1:09.006
10	22.080	22.391	24.091	1:08.562
11	22.314	22.241	24.565	1:09.120
12	22.143	22.603	24.428	1:09.174

N°19 MARTINS Wilfried				
Tours	Secteur 1	Secteur 2	Secteur 3	mps au tour
1	23.232	22.360	23.624	2:46.737
2	22.119	21.598	23.653	1:07.370
3	21.255	21.233	23.845	1:06.333
4	21.493	22.647	23.888	1:08.028
5	21.665	22.168	23.702	1:07.535
6	21.891	22.229	26.512	1:10.632
7	21.981	22.071	23.745	1:07.797
8	21.943	21.800	23.634	1:07.377
9	21.823	22.436	23.910	1:08.169
10	22.123	22.126	24.307	1:08.556
11	22.039	22.548	23.792	1:08.379
12	21.825	22.504	24.291	1:08.620

N°44 GALICHON Emmanuel				
Tours	Secteur 1	Secteur 2	Secteur 3	mps au tour
1	23.164	22.013	23.670	1:08.847
2	21.852	21.858	23.514	1:07.224
3	21.676	22.053	23.365	1:07.094
4	22.223	22.604	23.688	1:08.515
5	21.844	21.718	23.219	1:06.781
6	22.528	22.042	23.632	1:08.202
7	21.825	21.912	23.594	1:07.331
8	21.477	21.923	23.716	1:07.116
9	21.965	22.020	23.536	1:07.521
10	22.234	21.999	23.914	1:08.147
11	21.766	22.243	23.675	1:07.684
12	21.827	22.124	23.551	1:07.502

Tours	Secteur 1	Secteur 2	Secteur 3	mps au tour
N°55 GROSSO Emilien				
1	22.292	22.291	23.959	1:08.542
2	21.355	22.054	23.610	1:07.019
3	21.166	21.590	23.502	1:06.258
4	21.041	21.575	23.427	1:06.043
5	21.208	21.564	24.006	1:06.778
6	21.352	21.672	23.936	1:06.960
7	21.980	21.371	23.850	1:07.201
8	21.421	21.713	23.968	1:07.102
9	21.571	21.610	23.930	1:07.111
10	21.431	21.971	23.940	1:07.342
11	21.730	22.179	24.414	1:08.323
12	22.344	22.814	24.808	1:09.966



KZ G

**Chp.IDF KZ-G
Pre-Finale (PF)
Grille de départ**


Document 11

Sous réserve du contrôle technique ou d'incidents d'ordre sportif

11 GUILVERT Gregory	19	47 PELLEGATTI Arnaud
19 MARTINS Wilfried	18	
	17	
24 GOLLART Anthony	16	14 TARDIVOT Ludovic
	15	
3 DA COSTA François	14	10 MORANDI Laurent
	13	
4 BASTID Didier	12	18 LEROY Philippe
	11	
1 ETEKI Martin	10	9 MORONI Rodolphe
	9	
12 VALLEE Stéphane	8	7 MADDALENA Eddy
	7	
44 GALICHON Emmanuel	6	2 DZIADUS Laurent
	5	
16 GRENIER Christophe	4	17 WEISSEN Laurent
	3	
55 GROSSO Emilien	2	5 CAPIETTO Guillaume
	1	

POLE POSITION





KZ G

**Chp.IDF KZ-G
Finale (FI)
Résultats**

Document 14.1 OFFICIEL

Sous réserve du contrôle technique ou d'incidents d'ordre sportif

Clt	N°	Pilote	Club	Meilleur S1	Meilleur S2	Meilleur S3	Meilleur tour	Interv.	Ecart
1	▲ ¹	55	GROSSO Emilien	Angerville	17.309	17.614	19.102	55.063	
2	▼ ¹	5	CAPIETTO Guillaume	Dourdan	17.613	18.030	19.088	55.346	15.867
3	▲ ³	19	MARTINS Wilfried	Rosny	17.884	18.189	19.365	56.739	0.273
4	≡	2	DZIADUS Laurent	Sens-Paris	17.712	18.016	19.038	56.150	27.743
5	≡	16	GRENIER Christophe	Brétigny	18.513	18.866	20.408	57.945	26.448
6	▲ ⁶	7	MADDALENA Eddy	Corneilles	18.155	18.947	19.187	57.899	1 Tour
7	▼ ⁴	44	GALICHON Emmanuel	Rosny	18.000	18.608	19.339	57.438	3 Tours
8	▲ ²	17	WEISSEN Laurent	Corneilles	18.254	18.740	20.205	57.809	2 Tours
9	▼ ¹	9	MORONI Rodolphe	Sens-Paris	18.481	20.919	20.176	1:00.687	2 Tours
10	▲ ⁶	14	TARDIVOT Ludovic	Angerville	19.024	19.428	21.096	59.548	6.608
11	▲ ⁶	24	GOLLART Anthony	Kartland	19.352	18.884	20.682	59.169	1 Tour
12	▲ ²	12	VALLEE Stéphane	Sens-Paris	20.808	20.181	20.073	1:02.588	27.532
13	▼ ⁴	1	ETEKI Martin	Meudon	18.582	19.483	20.324	59.020	1 Tour
14	▲ ¹	3	DA COSTA François	Corneilles	18.872	21.708	19.814	1:02.642	10.979
15	▼ ²	4	BASTID Didier	Corneilles	22.576	26.715	19.574	1:08.865	4 Tours
16	▼ ⁹	10	MORANDI Laurent	Sens-Paris					1 Tour
17	▼ ⁶	18	LEROY Philippe	Dourdan					0.878

Départ : 29/03 - 16:28:37

Météo : Nuageux Air : 12°C Piste : Séchage

Tête de course : N°55 GROSSO Emilien (1-15)

Meilleur tour : N°55 GROSSO Emilien 55.063

Record de l'épreuve : N°55 GROSSO Emilien 49.988



Chp.Ile de France
Angerville 28-29 Mars 2015



KZ G


Chp.IDF KZ-G

Finale (FI)

Pour information, sans valeur officielle

Tableau des tours

	1	2	3	4	5	6	7	8	9	10	11	12	13	14	15	16	17
Grille	5	55	44	2	16	19	10	9	1	17	18	7	4	12	3	14	24
Départ	55	5	2	19	44	16	9	10	17	7	12	1	14	16	4	3	24
Tour 1 Intervalle	55	2 1.4	5 1.9	19 1.3	44 0.5	9 1.3	16 0.3	17 0.5	7 0.4	1 2.1	12 0.5	14 0.6	24 0.5	3 0.6	4 2.4		
Tour 2	55	2 2.4	5 1.1	19 2.7	44 1.2	16 2.2	17 0.4	7 0.5	9 1.3	1 1.8	14 1.6	24 0.1	3 4.1	12 0.1			
Tour 3	55	5 4.2	2 0.9	19 4.3	44 0.9	16 1.8	7 3.8	24 0.3	17 0.5	9 6.3	1 0.7	14 1.3	12 0.3	3 5.4			
Tour 4	55	5 4.0	2 3.4	19 2.9	44 2.7	16 1.2	24 0.3	7 5.6	17 6.9	9 2.1	12 0.4	1 1.2	14 2.9	3 4.9			
Tour 5	55	5 3.9	2 3.9	19 2.9	16 5.6	24 0.1	44 0.5	7 7.4	17 8.2	12 0.7	9 1.1	1 1.2	14 3.7	3 7.1			
Tour 6	55	5 4.3	2 5.6	19 3.8	24 5.5	16 1.6	44 0.8	7 13.5	17 11.5	17 0.6	14 14.6	9 0.9					
Tour 7	55	5 0.7	2 10.0	19 3.9	16 6.1	44 5.9	7 15.6	17 15.9	9 20.6	14 6.6							
Tour 8	55	5 5.1	2 10.6	19 2.8	16 11.8	44 6.9	7 16.4	17 17.2									
Tour 9	55	5 7.1	2 12.2	19 2.2	16 18.0	44 11.4	7 17.2	17 15.6									
Tour 10	55	5 10.7	2 12.2	19 2.1	16 25.5	44 21.0	7 8.7										
Tour 11	55	5 13.5	2 11.4	19 0.8	16 27.0	44 22.2	7 8.5										
Tour 12	55	5 15.7	19 7.1	2 3.0	16 35.4	7 30.2											
Tour 13	55	5 17.0	19 3.7	2 5.8	16 40.7	7 32.9											
Tour 14	55	5 18.3	19 1.4	2 11.8	16 39.4	7 32.8											
Tour 15	55	5 15.8	19 0.2	2 27.7	16 26.4												



KZ G

Chp.IDF KZ-G Finale (FI) Analyse des tours

Pour information, sans valeur officielle

Tours Secteur 1 Secteur 2 Secteur 3 mps au tour

N°1 ETEKI Martin

1	23.080	21.370	20.324	1:04.774
2	18.582	19.483	20.955	59.020
3	20.402	25.692	25.960	1:12.054
4	22.176	22.681	24.461	1:09.318
5	20.604	20.955	22.233	1:03.792

N°2 DZIADUS Laurent

1	20.170	18.016	19.038	57.224
2	17.712	18.388	20.050	56.150
3	19.031	22.176	23.608	1:04.815
4	20.672	21.205	22.479	1:04.356
5	19.769	19.159	20.468	59.396
6	18.712	18.995	23.082	1:00.789
7	22.233	23.646	25.403	1:11.282
8	25.239	25.738	27.201	1:18.178
9	23.644	25.829	27.885	1:17.358
10	25.683	25.541	29.711	1:20.935
11	26.150	26.826	28.506	1:21.482
12	24.450	24.109	27.184	1:15.743
13	24.423	25.328	26.884	1:16.635
14	25.197	26.144	31.027	1:22.368
15	28.648	28.728	31.129	1:28.505

N°3 DA COSTA François

1	23.719	22.591	19.814	1:06.124
2	18.872	21.726	22.044	1:02.642
3	22.004	25.590	25.581	1:13.175
4	22.887	23.273	23.882	1:10.042
5	21.624	21.708	23.587	1:06.919

N°4 BASTID Didier

1	22.576	26.715	19.574	1:08.865
---	--------	--------	--------	----------

N°5 CAPIETTO Guillaume

1	21.807	18.467	19.088	59.362
2	17.613	18.030	19.703	55.346
3	18.542	21.108	23.025	1:02.675
4	20.178	20.641	21.098	1:01.917
5	19.169	19.303	20.377	58.849
6	18.804	18.819	21.518	59.141
7	21.260	21.739	23.899	1:06.898
8	23.081	26.079	28.340	1:17.500
9	24.570	23.381	27.851	1:15.802
10	25.076	26.225	29.641	1:20.942
11	27.155	26.429	28.686	1:22.270
12	24.836	25.280	26.832	1:16.948
13	25.012	25.173	27.104	1:17.289
14	26.162	24.999	27.504	1:18.665
15	24.798	23.748	25.233	1:13.779

Tours Secteur 1 Secteur 2 Secteur 3 mps au tour

N°7 MADDALENA Eddy

1	22.320	21.232	19.187	1:02.739
2	18.155	18.947	20.797	57.899
3	20.086	23.412	23.931	1:07.429
4	21.799	21.731	22.791	1:06.321
5	20.815	20.852	21.546	1:03.213
6	20.597	23.761	25.015	1:09.373
7	23.313	25.744	28.637	1:17.694
8	27.480	27.592	29.375	1:24.447
9	28.348	28.755	31.283	1:28.386
10	29.206	29.141	30.943	1:29.290
11	27.565	27.020	28.064	1:22.649
12	27.161	27.886	27.837	1:22.884
13	27.179	28.321	29.087	1:24.587
14	26.809	27.270	26.845	1:20.924

N°9 MORONI Rodolphe

1	20.807	20.926	20.176	1:01.909
2	18.481	20.919	21.287	1:00.687
3	20.870	25.994	26.313	1:13.177
4	22.517	22.696	23.104	1:08.317
5	21.693	21.159	21.412	1:04.264
6	27.998	29.132	29.876	1:27.006
7	26.224	28.555	31.710	1:26.489

N°12 VALLEE Stéphane

1	25.138	20.181	20.073	1:05.392
2	22.200	20.971	21.429	1:04.600
3	20.808	22.786	24.047	1:07.641
4	21.299	22.571	22.476	1:06.346
5	21.455	20.414	20.719	1:02.588
6	21.420	24.968	25.555	1:11.943

N°14 TARDIVOT Ludovic

1	23.921	20.563	21.134	1:05.618
2	19.024	19.428	21.096	59.548
3	21.136	24.822	25.781	1:11.739
4	23.702	23.504	23.656	1:10.862
5	21.725	21.291	21.655	1:04.671
6	23.271	27.314	30.380	1:20.965
7	28.262	31.757	34.047	1:34.066

N°16 GRENIER Christophe

1	22.496	19.438	20.408	1:02.342
2	18.513	18.866	20.566	57.945
3	19.364	21.238	23.949	1:04.551
4	20.750	20.778	22.642	1:04.170
5	19.635	19.943	21.452	1:01.030
6	19.454	19.795	23.959	1:03.208
7	21.580	22.555	26.316	1:10.451
8	25.476	28.432	28.755	1:22.663

Tours Secteur 1 Secteur 2 Secteur 3 mps au tour

9	25.863	27.151	30.009	1:23.023
10	27.622	28.511	32.144	1:28.277
11	26.355	27.468	27.825	1:21.648
12	25.320	27.952	30.074	1:23.346
13	25.827	26.332	29.756	1:21.915
14	26.712	26.541	27.804	1:21.057
15	23.984	24.480	27.074	1:15.538

N°17 WEISSEN Laurent

1	22.163	20.050	20.205	1:02.418
2	18.254	18.740	20.815	57.809
3	19.865	23.308	25.574	1:08.747
4	21.817	22.146	28.494	1:12.457
5	21.829	20.710	22.012	1:04.551
6	21.764	24.909	26.625	1:13.298
7	24.168	27.461	29.842	1:21.471
8	26.895	28.304	30.526	1:25.725
9	27.279	28.592	30.870	1:26.741

N°19 MARTINS Wilfried


1	21.778	19.284	19.365	1:00.427
2	17.884	18.189	20.666	56.739
3	19.162	21.958	24.097	1:05.217
4	19.969	20.848	22.107	1:02.924
5	19.393	19.260	20.813	59.466
6	19.155	19.276	23.195	1:01.626
7	22.772	22.866	25.826	1:11.464
8	24.173	25.659	27.209	1:17.041
9	23.590	24.286	28.873	1:16.749
10	26.120	25.371	29.356	1:20.847
11	26.704	25.944	27.508	1:20.156
12	22.786	22.324	26.726	1:11.836
13	24.122	23.251	26.510	1:13.883
14	24.134	24.479	27.697	1:16.310
15	24.116	23.661	24.867	1:12.644

N°24 GOLLART Anthony

1	23.324	21.279	20.682	1:05.285
2	19.352	18.884	20.933	59.169
3	19.777	20.777	22.045	1:02.599
4	19.761	19.350	21.296	1:00.407
5	19.570	20.000	21.242	1:00.812
6	19.696	19.925	21.790	1:01.411

N°44 GALICHON Emmanuel

1	22.083	19.454	19.339	1:00.876
2	18.000	18.608	20.830	57.438
3	20.047	21.810	23.096	1:04.953
4	21.073	21.150	22.500	1:04.723
5	20.540	20.817	21.670	1:03.027
6	19.617	20.363	23.318	1:03.298



KZ G


Chp.IDF KZ-G Finale (FI) Analyse des tours

Pour information, sans valeur officielle

Tours	Secteur 1	Secteur 2	Secteur 3	mps au tour
7	21.926	26.557	27.062	1:15.545
8	26.229	27.976	29.511	1:23.716
9	27.452	27.944	32.117	1:27.513
10	35.771	29.950	32.122	1:37.843
11	27.478	26.648	28.747	1:22.873

N°55 GROSSO Emilien

1	19.332	17.871	19.102	56.305
2	17.309	17.614	20.140	55.063
3	18.633	20.665	22.814	1:02.112
4	19.959	20.781	21.342	1:02.082
5	19.368	19.201	20.338	58.907
6	18.648	18.889	21.244	58.781
7	24.908	22.013	23.546	1:10.467
8	22.569	24.507	26.027	1:13.103
9	22.990	24.221	26.582	1:13.793
10	25.277	24.738	27.397	1:17.412
11	25.790	25.914	27.720	1:19.424
12	24.199	24.718	25.849	1:14.766
13	24.368	25.198	26.430	1:15.996
14	24.101	25.671	27.560	1:17.332
15	25.325	25.080	25.868	1:16.273



KZ G

**Chp.IDF KZ-G
Finale (FI)
Grille de départ**

Sous réserve du contrôle technique ou d'incidents d'ordre sportif

24	GOLLART Anthony	17	
3	DA COSTA François	16	14 TARDIVOT Ludovic
4	BASTID Didier	15	
18	LEROY Philippe	14	12 VALLEE Stéphane
1	ETEKI Martin	13	
10	MORANDI Laurent	12	7 MADDALENA Eddy
16	GRENIER Christophe	11	
44	GALICHON Emmanuel	10	17 WEISSEN Laurent
5	CAPIETTO Guillaume	9	
		8	9 MORONI Rodolphe
		7	
		6	19 MARTINS Wilfried
		5	
		4	2 DZIADUS Laurent
		3	
		2	55 GROSSO Emilien
		1	

POLE POSITION

